

AP2 Mission 1 : Installation de nouveaux postes clients



Sommaire

Contexte.....3

I - Installation de Windows 10.....3

II - Installation des logiciels.....5

 1 - Installation de Firefox.....5

 2 - Installation de LibreOffice.....6

 3 - Installation de PDF Suite.....7

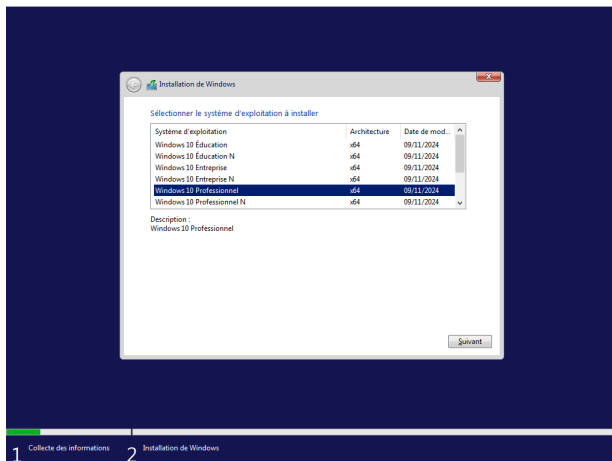
 4 - Installation de VLC.....8

 5 - Installation de Malwarebytes.....9

Contexte

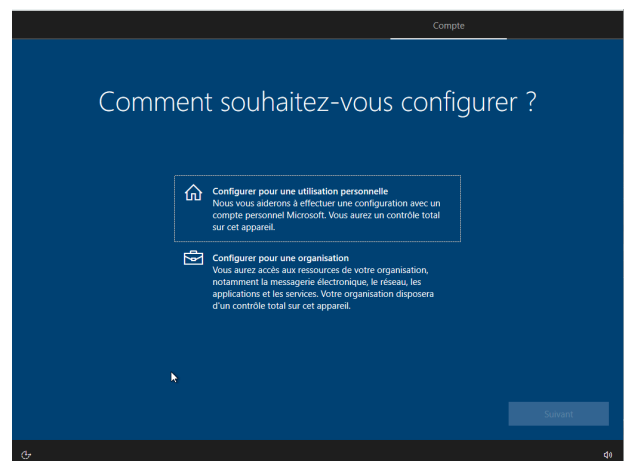
L'entreprise Millenuits vient d'acheter 20 ordinateurs reconditionnés pour remplacer les postes obsolètes du service administratif. Millenuits nous demande de créer un poste maître qui sera utilisé pour être déployé sur les autres postes.

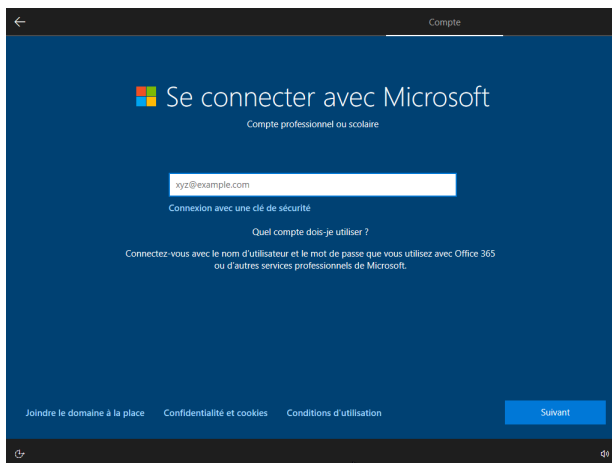
I - Installation de Windows 10



Pour installer les postes, il faut installer Windows 10. Nous allons installer une édition professionnelle. Suivez les étapes indiquées pour la sélection du disque dur.

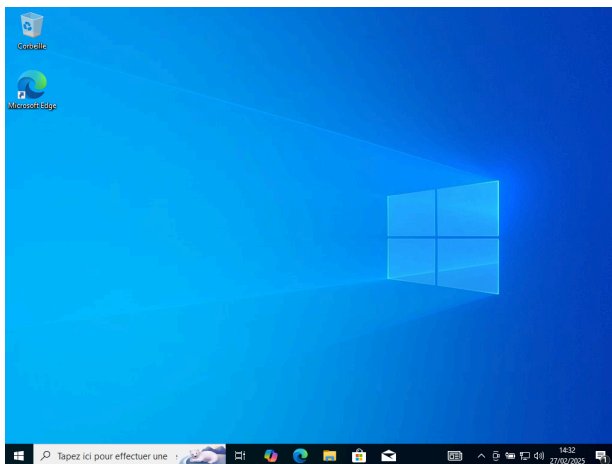
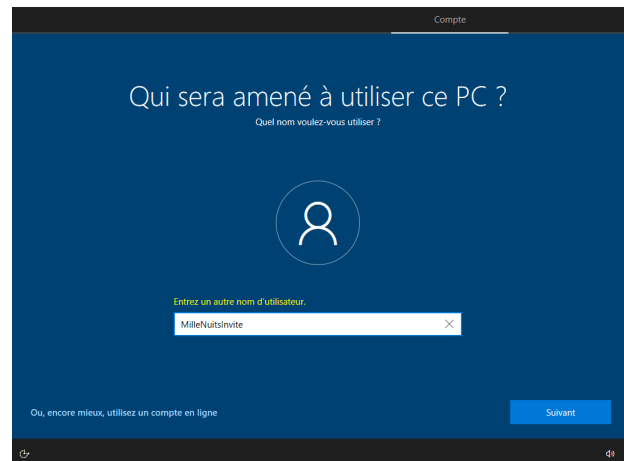
Suivez les étapes indiquées pour la configuration de la langue et du clavier jusqu'à arriver à cet écran. Sélectionnez "Configurer pour une organisation".





Cliquez sur “Joindre le domaine à la place” pour ne pas utiliser Microsoft pour se connecter, mais plutôt un domaine.

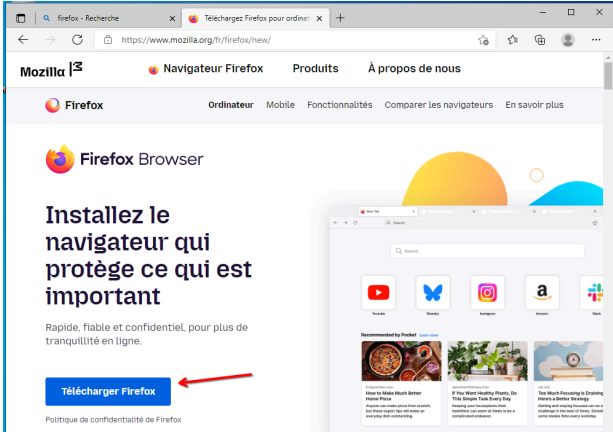
Windows vous demandera de créer un compte local pour l'ordinateur. Configurez le nom, le mot de passe (millennuits_007 dans notre cas) et toutes les préférences de compte.



Windows est installé.

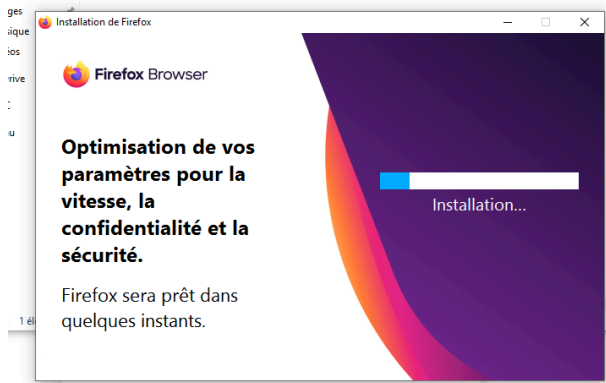
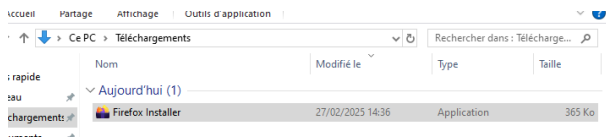
II - Installation des logiciels

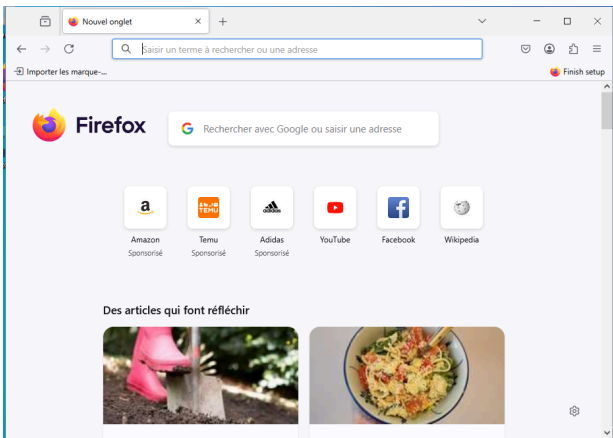
1 - Installation de Firefox



Allez sur le site de Firefox est télécharger l'installateur

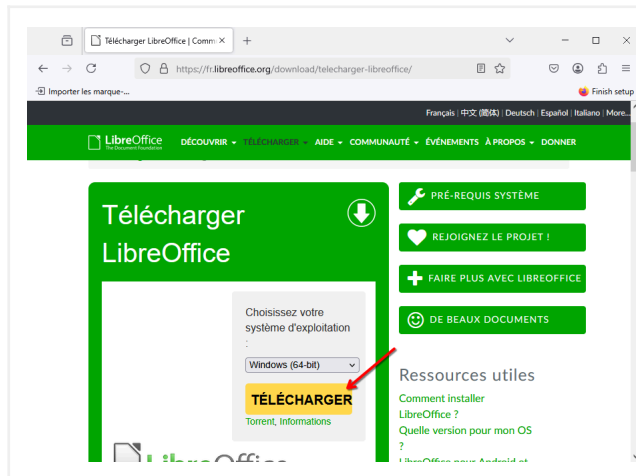
Lancer l'installateur et patientez que le logiciel s'installe.





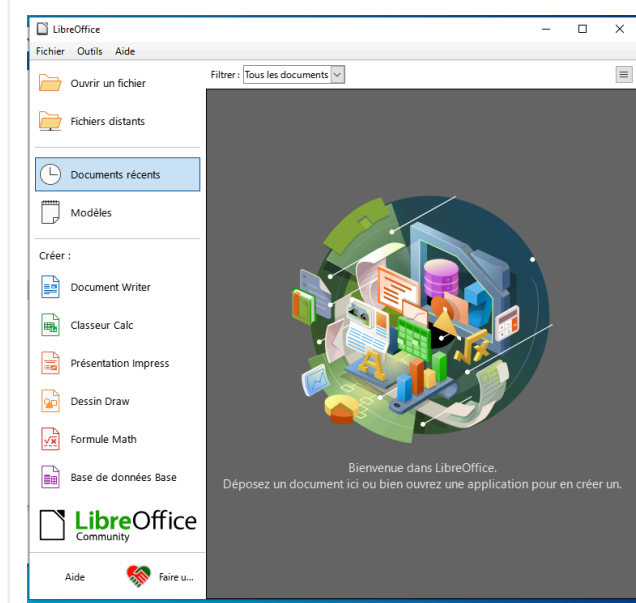
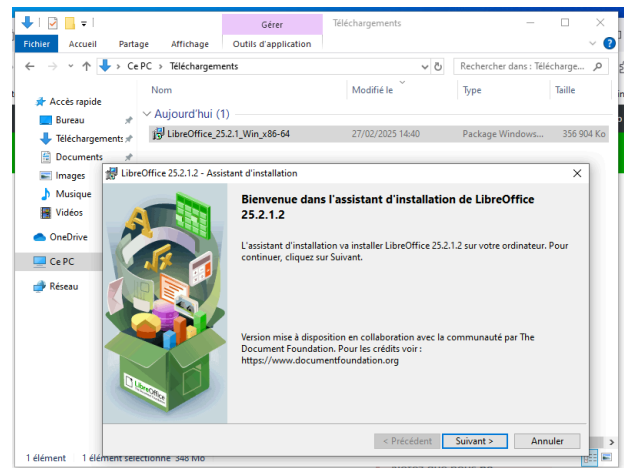
Firefox est installé et utilisable.

2 - Installation de LibreOffice



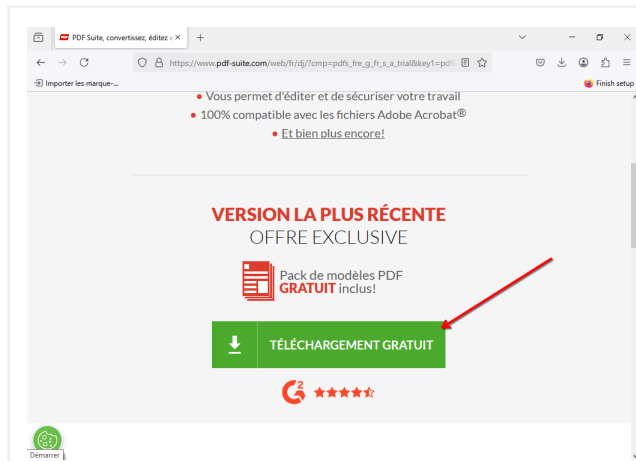
Allez sur le site de LibreOffice et téléchargez l'installateur.

Lancer l'installateur et suivez les étapes d'installation.



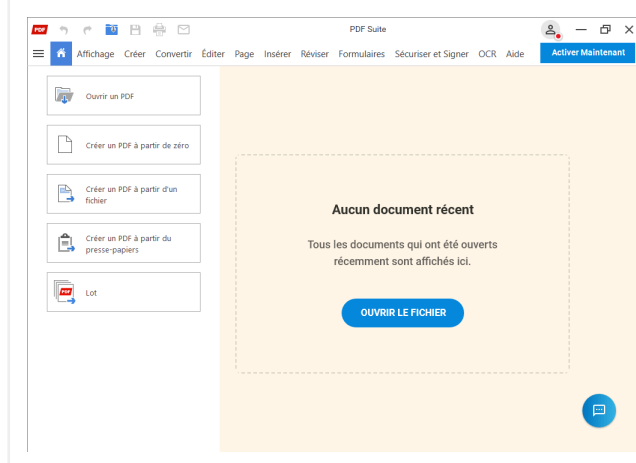
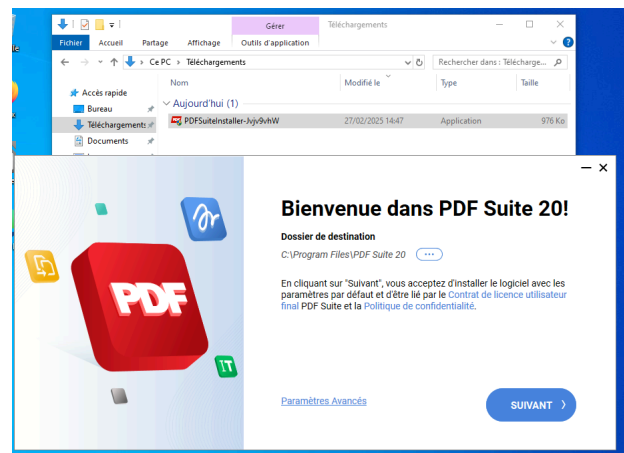
LibreOffice est installé et utilisable.

3 - Installation de PDF Suite



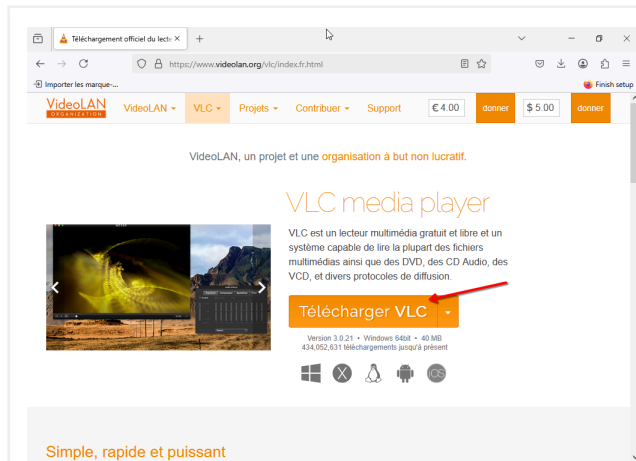
Pour lire des PDF, allez sur le site de PDF Suite et téléchargez l'installateur.

Lancer l'installateur et suivez les étapes d'installation.



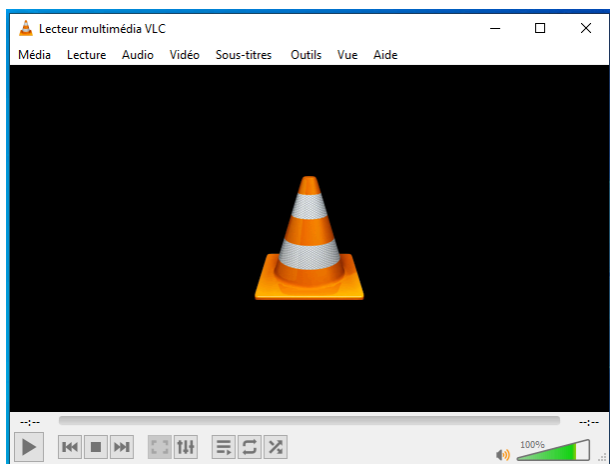
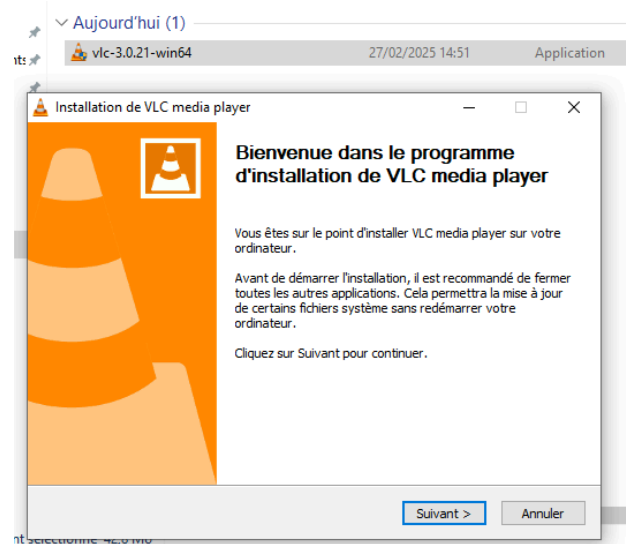
PDF Suite est installé et utilisable.

4 - Installation de VLC



Allez sur le site de VLC et téléchargez l'installateur.

Lancer l'installateur et suivez les étapes d'installation.



VLC est installé et utilisable.

5 - Installation de Malwarebytes

Allez sur le site de Malwarebytes et téléchargez l'installateur.

Lancer l'installateur et suivez les étapes d'installation.

Malwarebytes est installé et utilisable.